


Dérerka



...čítanie pod školskú lavicu
č. 2 december 2009

O poverčivosti

Ste tiež poverčiví? Bojíte sa siedmich rokov nešťastia, ak sa prevráti na stole soľnička alebo nebudaj sa vám rozbije zrkadlo? Keď prebehne cez chodník pred vami čierna mačka, ste schopní vrátiť sa a pokračovať v ceste tam, kam idete, okľukou? Chytáte sa za gombík, keď stretnete kominára? Klopete trikrát na drevo, aby ste odvrátili nešťastie? Veríte horoskopom? Dávate si vykladať karty? Veštíte z kávovej usadeniny a ktoviečoho ešte? Dodržiavate rady astrológov, podriaďujete im celý svoj život a život vašej rodiny?

Niektoré zvyky - čierne mačky, kominárov, vyspanú soľ - sme prevzali od rodičov a oni od prarodičov. Mnohé zvyky vznikli na základe strachu pred pomstou vyšších mocností, mnohé z túžby vidieť do budúcnosti. Poverčivosť nám v dnešnom svetle poskytuje vysvetlenie nevysvetliteľného. Keď Goethe napísal, že poverčivosť je poéziou života, mal pravdu. Spomeňme si na jeho slová, keď budeme vykladať karty, nájdeme štvorlístok, vysypeme soľ alebo nás bude svrbieť dlaň - jedni tvrdia, že budeme mať mrzutosti a druhí, že dostaneme peniaze.

Na poverčivosť nemyslíte pri novoročných želaniach. Len ich nevyslovujte nahlas! Nemuseli by sa splniť...

K. Rypáková

*Na okno nám mrázik kreslí,
Vianoce k nám pokoj vniesli,
pod stromčekom darček malý,
nech Vám úsmev stále žiari.*



*Na Silvestra o polnoci zvoní zvonec
a starému roku je koniec.*

*Nový rok sa začína,
keď zvonenie utícha.*

*Za oknom už svitá deň
a Nový rok už nie je tieň.*

*Pomaly sa rozvíja,
láska, radosť, šťastie,
zdravie sa k nemu pripája.*

...všetko dobré želá Vaša Dérerka.

Vianočné zvyky a tradície



Vianoce. Slovo, ku ktorému sa pridáva mnoho prívlastkov. Všetci sa na ne tešíme. Malí i veľkí. Vianoce. Magické, jedinečné, čarovné, okúzľujúce.

K najbohatším, najzaujímavejším, no zároveň aj najkomplikovanejším patria zvyky medzi Vianocami a Novým rokom. Spájajú sa s vítaním znovu sa rodiaceho Slnka. Zostali hlboko zakorenené v tradícii európskych národov.


V štvrtom storočí nášho letopočtu presunula cirkev výročný deň narodenia Ježiša Krista na 25. december, ktorý bol dovtedy oslavovaný ako deň renesancie - obnovy - Slnka. V priebehu storočí sa ústrednou oslavou stalo síce Kristovo narodenie, súčasne však pretrvali staršie úkony a obrady súvisiace so zimným slnovratom.

Podľa počasia na Štedrý deň ľudia hádali, aké hospodárenie ich čaká na budúci rok. Tmavé nebo veštilo plné stodoly a veľa ovocia. Veľký svetlý mesiac bol predzvesťou neúrody, veľa hviezd znamenalo veľa kureniec a hrozna, zatiahnutá obloha zasa dobrú dojivosť kráv. Zlým znamením bola hmla - ak bola na horách, malo zomrieť veľa starých ľudí, ak v dolinách, mali zomierať mladí.

Najviac najzáhadnejších povier sa viaže k štedrovečernej večeri, ktorá sa mohla začať až vtedy, keď vyšla prvá hviezda.

Na Štedrý večer sa patrí jesť mäso beznohé, na Kristovo narodenie dvojnohé a na deň svätého Štefana štvornohé. Počas Vianoc sa teda mala jesť najskôr ryba, potom vták a domáce či divé zviera. Jedno mäso má byť vyprážené, druhé pečené, tretie varené alebo dusené.

V Bratislave sa tradične kupovali ryby od 18. decembra a potom sa začínalo s pečením dobrôt. Piekli sa drobné voňavé pečivá, vianočky, makovník a orechovník, medovníčky.



Na Štedrý deň bol prísny pôst. Raňajkovala sa buchta s čajom, na obed bola medom sladená vianočná pôstna polievka z jablčných a hruškových štielok, sušených sliviek, hroziatok a fíg. Pred večerou položila matka na vrchný tanier každému oblatku obliatu medom, pridala oriešok a obieleň strúčik cesnaku. Vianočná polievka mohla byť rybacia, šošovicová, hubová alebo kapustová. Po polievke sa jedol kapor so šalátom, pstruh alebo iná ryba. Nielen jedlo, ale aj úprava stola bola veľmi dôležitá. Pod každý tanier položila gazdiná kapriu šupinku a mincu. Štedrovečerná večera mala byť bohatá, pestrá a slávnostná.

Posielaš vianočné pohľadnice?

Vianočné pohľadnice si posielame každoročne. A hoci začínajú prevažovať virtuálne e-cards posielané e-mailom, naďalej milujeme obyčajné papierové obrázky.

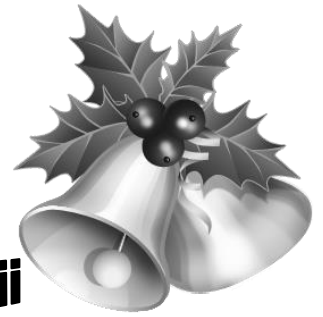
Posielanie vianočných blahoželaní sa začalo vo viktoriánskej ére vo Veľkej Británii. Hoci existovali tlačené obrázky z drevorezov s náboženskou tematikou už v európskom stredoveku, prvú skutočnú pohľadnicu navrhli a vytlačili v Londýne v roku 1843. John Callcott Horsley (1817-1903), britský maliar, nakreslil vianočné blahoželenie na žiadosť svojho priateľa Sira Henryho Colea, prvého riaditeľa Victoria and Albert Museum.

V roku 1843 vytlačili 1000 kusov a ponúkli ich na predaj v Londýne. Ručne kolorovaný obrázok predstavoval oslavujúcu rodinu. Pod obrázkom bol nápis: „Veselé Vianoce a šťastný nový rok.“



Vianočné zvyky

vo Veľkej Británii



V škole sa učíme po anglicky, no aj v knihách či filmoch sa niekedy stretneme s britskými vianočnými zvykmi. Poznáme ich?

Vianoce v Anglicku vrcholia 25. decembra ráno. V Británii nenesú deťom darčeky Ježiško. Nosí ich Father Christmas (otec Vianoc), ktorý sa v noci z 24. na 25. decembra spustí cez komín do domu a naloží ich do vianočných pančúch (Christmas stocking) na kozube alebo posteli. Čo sa do nich nezmestí, dá pod vianočný stromček. Samozrejme, len ak boli deti celý rok poslušné. 25. december - Christmas Day je v Anglicku vianočný deň s veľkým "D". Oslavovať sa začína hneď ráno, keď sa všetci zídu pri vianočnom stromčeku a rozbalujú darčeky. Hlavným jedlom tohto slávnostného dňa je Christmas dinner. Podľa názvu by to mala byť vianočná večera, ale toto jedlo sa začína jesť už okolo obeda. Tvorí ho pečený moriak, ktorý je servírovaný s pečenými zemiakmi a zeleninou, plnkou a brusnicovou omáčkou. Po moriakovi nasleduje tradičný Christmas pudding. Nie je to však puding, ako ho poznáme my, ale niečo ako ovocný koláč s hroznami, čerešňami a orieškami. Tento koláč sa jedáva poliaty skutočným pudingom, podobným, s akým jedávame dukátové buchtičky. Po večeri sa trhajú Christmas Crackers. Podľa tradície sa christmas cracker dáva každému pri štedrovečernom stole vedľa jeho taniera. Je to papierová rúrka v tvare väčšej salónky, ktorá pri roztrhnutí pukne ako slabá petarda. Trhajú sa po vianočnej večeri tak, že ich dvaja ľudia chytia každý za jeden koniec a jeden z nich potiahne. Z vnútra vypadne papierová kráľovská koruna alebo malá plastová hračka a papierik so "suchým" anglickým vtipom - slovnou hračkou. Túto trofej získava buď ten, komu ostala v ruke väčšia časť crackera, alebo ten komu cracker patril.

Tradičným vianočným pečivom sú v Británii Mince Pies. Sú to malé koláčiky s priemerom asi 5 cm. Ich plnku tvorí mincemeat. Mincemeat, nemá nič spoločné s mäsom. Je to zmes nasekaného sušeného ovocia (hroznok, marhúl, jablák, ...), orechov a brandy. Predtým, ako sa touto zmesou naplnia koláčiky, nechá sa niekoľko týždňov postáť. Týmito koláčikmi sa potom oslavuje aj Nový rok.

26. december - Boxing Day - aj v tento deň je ešte štátny sviatok - public holiday. Tradíciu je spojený s dávaním malých darčiekov alebo peňazí tým, ktorí to potrebujú. Teórií o vzniku názvu Boxing Day je viac. Jedna z nich ho odvodzuje od takzvaných Christmas Boxes - peňažných darov, ktoré sa v minulosti dostávali služobníctvu. Do dnešných dní sa tento zvyk preniesol v podobe dávania drobných pozorností napr. poštárovi, mliekarovi (ktorý po domoch ráno rozváža mlieko). Ide teda o ľudí, ktorí Angličanom denne svojou prácou slúžia a uľahčujú život.



K tradičnej vianočnej výzdobe patrí imelo (Mistletoe) a cezmína (Holly). Kto by nepoznal známy zvyk bozkávania sa pod imelom? Samozrejmosťou je bohato zdobený vianočný stromček a svetelná výzdoba okien.



Kde sa vzal Santa Claus?

Veľa, veľa darčiekov nosí Santa Claus. Milý deduško s bielou bradou v červenom kostýme a v červenej čiapke, vyráža na cestu večer na Štedrý deň na saniach ťahaných ôsmimi sobmi a spúšťa sa dolu komínom, aby dal deťom darčeky do pančúch rozvešaných na mriežke okolo kozuba.

Americký Santa Claus vychádza z holandskej legendy o Sinterklaasovi, ktorú priniesli do New Yorku prisťahovalci v 17. storočí. Meno St. Claus sa po prvýkrát objavilo v americkej tlači už v roku 1773. Podľa povesti St. Claus žije vo fínskom Laponsku v dedinke Korvatunturi - Ear Fell (Ušatý kopec). Tu má dielňu na výrobu hračiek a malých pomocníkov - škriatkov.



Chcete darovať niečo jedinečné?

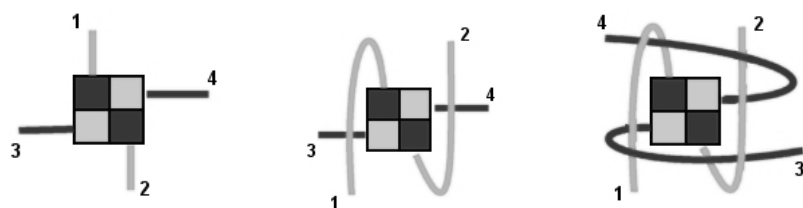
Rozhodli ste sa pripraviť pre svojich najbližších niečo zvláštne? Nemusíte sypať eurá z prasiatka. Darčeky môžete vyrobiť - či vytvoriť - i vlastnoručne.

Scoubidou (alebo po našom bužírky)

Určite si pamätáte, že asi pred dvoma rokmi tu bola nová mánia - veľký koníček, zvaný scoubidou. Väčšina z vás to pozná ako bužírky. Všetci pletú a pletú. A teraz? Je tu ten fenomén znova! Táto mánia nepostihla len dievčatá (ako sme si zo začiatku mysleli), ale aj chlapcov. Dôkazom toho sú aj naši chlapci z 9.A ☺.

A čo vlastne bužírky sú? Sú to šnúrky z PVC...poznáme ich veľa druhov, napríklad s trblietkami, priesvitné, s metalickými odtieňmi a odleskami alebo v dúhových odtieňoch. Väčšinou bývajú v dĺžke 70 cm, ale dajú sa nájsť už od dĺžky 50 centimetrov až do 2 metrov! Tie najdlhšie, dvojmetrové sú „vzácnosťou“, pretože sa dajú ťažko zohnať.

Tu máte návod ako vytvoriť najjednoduchšie scoubidou - hranaté zo 4 bužírok:



Niektorí zručnejší v pletení už možno budú vedieť uplietať aj zložitejšie vzory a predmety, ako napríklad: vrtuľník, myš, hada, pavúka, rôznych panáčikov alebo aj prívesky, ktoré majú dosť zložité vzory.



Kofoláčikovia - návod ako na to ☺ Určite sa mnohým z vás páčia postavičky z reklamy na Kofolu-kofoláčikovia. Niektorí si radšej kúpia celý kartón sladkej tmavej tekutiny, aby ich vlastnili a ... niektorí si ich sami urobia. Prinášame vám návod.

Čo budete potrebovať? Bavlnu alebo rôzne špagáty, nožnice, tekuté lepidlo, špendlíky, gombíky alebo koráliky na oči, polystyrénovú guľu alebo novinový papier.

1. krok - urobíme si zo špendlíkov základnú kostru pre kofoláčika tak, že zapichneme špendlíky v tvare, ako sú na obrázku. Okolo každého špendlíka obmotáme 2-3 razy špagát - vždy ho vedieme okolo stredového špendlíka.
2. krok - stredný špendlík vyberieme a obmotáme stred, aby to vyzeralo približne tak, ako vidíme na tretom obrázku.




3. krok - začneme s omotávaním ručičiek a nožičiek. Na obrázku to je, dúfam, dostatočne jasné ☺.

4. krok - keď máme celé telíčko hotové urobíme hlavičku z polystyrénu alebo novín. Poslúži to na to, aby sme nespotrebovali toľko motúzu. Ale hlavičku môžete urobiť aj celú z motúzu.

5. krok - teraz už len urobiť ústa, oči alebo nejakou inak si vyzdobit' kofoláčika.

A nezabudnite: každému kofoláčikovi by nemalo chýbať srdiečko!



Decoupage na črepníkoch - servítková technika

Pripravíme si servítky so zvoleným motívom, predmet, ktorý ideme dekorovať, štetec, lepidlo na decoupage alebo lepidlo s obsahom laku a akrylovú, vode odolnú farbu, ktorou chceme natrieť daný predmet.

1. Čistý črepník namaľujeme akrylovou farbou. Necháme ho zaschnúť. Zo servítky si vystrihneme vybraný motív. Odstránime spodné dve biele vrstvy vreckovky; použijeme len vrchnú vrstvu s motívom.
2. Na uschnutú farbu nanesieme jednu vrstvu lepidla. Necháme uschnúť. Po uschnutí priložíme vystrihnutý motív servítky.
3. Opatrne celý črepník znova pretrieme lepidlom, zvlášť dáme pozor na miesto, kde je servítka, aby sme ju neroztrhli. Necháme zaschnúť.
4. Ešte raz celý črepník pretrieme lepidlom a necháme zaschnúť. A máme hotovo!

Dúfam, že sa vám i obdarovanému výrobok bude páčiť.



Nápady poskytla Zuzka Kováčiková, vyzdobené črepníky tiež vzišli spod jej rúk.

Vyskúšate?

Vanilková vôňa, sladkosť jemných koláčov, perníkov, zákuskov... a prečo to neskúsiť?

Ponúkame vám osvedčené recepty z kuchyne p. uč. Habovej. Nech vás neodradí múka okolo stola a špinavý riad. Výsledok poteší všetky maškrtné jazýčky.

Výborné Veronikine medovníčky

Suroviny:

ČL(čajová lyžička)

PL(polievková lyžica)

3 vajcia, 250 g práškového cukru, 250 g tekutého medu, 50g masla, 10g (asi 2 ČL) sódy bikarbóny, 2 PL rumu, 600 - 700 g hladkej múky, 2 ČL mletej škorice, 1 ČL mletého anízu - môžeš použiť aj špeciálny koreninový prípravok na medovníky

Takto sa ti to určite podarí:

Vajcia a práškový cukor vymiešame do peny. Pridáme med, roztopené maslo, preosiate korenie a premiešame. V rume rozpustíme sódu bikarbónu a primiešame do masy. Postupne pridávame preosiatu múku a vypracujeme polotuhé cesto. Prikruté a zabalené do mikroténovej fólie necháme v chlade asi 24 hodín stáť. (Keď necháme cesto odpočívať viac dní, bude lepšie). Pred pečením necháme cesto stáť asi 2 hodiny pri izbovej teplote. Cesto vymiesime na pomúčenej doske asi na hrúbku 3 - 5 mm a vykrajujeme tvary. Kladieme ich na plech s papierom na pečenie, môžeme ozdobiť mandľami či orechmi.

Pečieme pri teplote 200 stupňov Celzia asi 5 minút. Medovníčky hneď po vybratí z rúry natierame celým rozšľahaným vajcom.



Eins, zwei, drei

Suroviny:

10 dkg práškového cukru, 20 dkg palmarínu, 30 dkg hladkej múky

Takto sa ti to určite podarí:

Suroviny spracujeme na hladké cesto. Potom cesto na pomúčenej doske rozvalkáme na hrúbku 3 mm, vykrojíme polovicu plných koliesok a polovicu koliesok s vykrojeným stredom. Na vykrojenie stredom môžeme použiť malé vykrajovačky. Uložíme na plech a pečieme pri teplote 180 °C.

Vychladnuté kolieska spojíme s džemom a posypeme práškovým cukrom zmiešaným s vanilínovým cukrom. Ak vykrojíme stred hviezdikou, kolieska spojíme marhuľovým džemom, ak srdiečkom, tak ríbezl'ovým džemom.



Vanilkové rožky

Suroviny:

14 dkg palmarínu, 16 dkg hladkej múky, 7 dkg práškového cukru, 7 dkg pomletých orechov, 2 žltka, 1/2 lyžice rumu.

Takto sa ti to podarí:

Všetky prísady zmiešame na cesto, dáme na vychladnuté miesto postáť. Potom z neho vytvarujeme rožky (odrežeme si kus cesta, „ušúlame“ hada, odrežeme malý pásik a dotvarujeme dľaňou). Na plech dáme papier na pečenie, poukladáme rožky a upečieme. Ešte teplé obalíme v práškovom cukre s vanilínovým cukrom.

Pripravila V. Pružinová



Vianočné vinš

Za oknom vločka padá a zvonček cinká, zapál'te sviečku zľahka, zľahulinka, v tú chvíľu láska a šťastie blikoce a my Vám prajeme šťastné Vianoce.

Veselé Vianoce a šťastný nový rok prichádzam priať, aby človek človeka vždy mal rád, aby jeden druhému viac šťastia prial, aby ten nový rok za to stál. Krásne vianočné sviatky a šťastný nový rok!

Šťastné a veselé sviatky vianočné, pekné cesty polnočné, pod stromčekom veľký ranec, na Silvestra rezký tanec, pri muzike ľahký krok a šťastlivý nový rok!

Na stromčeku sviečka svieti, pokoj, šťastie nech k Vám letí. A keď rozžiaria sa Vaše tváre, by hojnosti ste mali stále. Nový rok nech pomaličky vsunie šťastie do kapsičky, aby nespravili ste chybný krok, pre celučičký ďalší rok. Radostné prežitie vianočných sviatkov a veľa šťastia, zdravia v novom roku!



Pripravila N. Obselková

Vianočné jedlá v iných kútoch sveta

Vianoce sa v našich myšliach


spájajú aj s rôznymi tradičnými pochúťkami. Ako je to v ostatných kútoch sveta?

V tomto období panuje v Austrálii najhorúcejšie leto. Jedlá sú pre uvedený dôvod väčšinou studené. Austrálčania sa väčšinou vyhýbajú tradičnej teplej vianočnej večeri a uprednostnia napríklad studené dary mora. Vianočné darčeky sa dávajú a otvárajú na Štedrý deň. Tradičným jedlom je morka, šunka a bravčovina. Ako dezert sa podáva slivkový puding. Počas zlatej horúčky v Austrálii často dávali do pudingu aj kúsky zlata.

V Nemecku sa Štedrý večer často začína zvláštnou večerou. V Nemecku nemajú špecifické štedrovečerné jedlo, ako je zvykom na Slovensku. V niektorých rodinách uprednostnia pečenú hus, v iných syrové fondue. Nemeckou tradíciou - populárnou hlavne medzi deťmi - je adventný kalendár, ktorý odpočítava dni až do Štedrého dňa. Kalendár je väčšinou vyplnený malými kúskami čokolády. Niektorí ľudia darujú svojim blízkym dokonca doma vyrobené kalendáre s malými darčekmi. Pred Štedrým večerom nechávajú deti na parapete svojho okna zoznam darčiekov, ktorý by si na Vianoce želali. Zoznam si má vyzdvihnúť „Christkind“ (Ježiško), okrídlená postava oblečená v bielom rúchu so zlatou korunou, ktorá roznáša darčeky. V niektorých domácnostiach dary neroznáša „Christkind“, ale „Weihnachtsmann“ (Dedo Mráz).

V Argentíne na Štedrý večer jedia aj prasiatka. Na večeru majú pečené prasa, alebo moriaka, plnené paradajky a množstvo iných rôznych jedál. Po večeri všetci čakajú na polnočný prípitok, servírujú sladké dezerty ako napríklad koláče podobné nášmu biskupskému chlebičku, puding, ovocné víno, pivo a džúsy. O polnoci si pripijú. Na prípitok majú nápoj z nakrájaného ovocia zmiešaného s džúsom a ovocným vínom.

*A kedyž to vydržíš, až do večera nepapal,
uvidíš zlaté prasátko ...*




Krásný Štedrý den!

Vo Francúzsku podávajú o polnoci tradične reveillon, čo znamená budíček alebo prvé volanie dňa. Reveillon symbolizuje očakávanie narodenia Krista. Toto jedlo pozostáva z niekoľkých chodov: ustríc, párkov, vína, opečenej slaniny, pečenej hydiny, šalátov, ovocia a francúzskeho pečiva.

N. Kostolanská, M. Řihová,
N. Obselková

Pozor na rôzne energetické nápoje!

Decká, čo si nosíte na pitie do školy? Minerálku? Čaj? Colu? Módou sa stalo pitie energetických nápojov, ktoré sľubujú prílev chýbajúcej energie. Nieкто si ich dopraje len výnimočne, aby preklenul chvíľkovú indispozíciu, ale podaktorí ich pijú denne. Len tak. Na uhasenie smädu? Na dodržanie pitného režimu? A možno ani neviete, že pravidelné pitie týchto nápojov nás môže ohroziť. Decká, nevhodný je napríklad Red Bull s veľkým obsahom kofeínu! Energetické nápoje obsahujú okrem cukru a kofeínu aj taurín. Najväčším problémom týchto nápojov je, že organizmus dehydrujú a ak si človek popri nich nedopraje aj vodu, môže skončiť v rukách lekárov. Často ich pijú mladí ľudia tesne pred športovaním, a to môže byť obzvlášť nebezpečné.



Ako uvádza server idnes.cz, vysoké množstvo kofeínu v nápoji zvyšuje krvný tlak, môže spôsobiť búšenie srdca, rýchlejšie bitie srdiečka a vedie až k podráždenosti, bolestiam hlavy a nespavosti. Väčšie množstvá energetických nápojov však nezatažujú len srdcovo-cievny systém, ale aj žalúdok a nervový systém. No len čo hladina cukru v krvi klesne, dostaví sa o to väčšia únava. Prílev síl je len ilúziou!

Keď si budete vkladat' do košíka nápoj na uhasenie smädu, neberte si energetický nápoj. Vo vašom tele istotne spôsobí katastrofu. Hádam sa máte radi?

D. Fišerová

Naša pani učiteľka na americkom kontinente

V minulom čísle nášho školského časopisu sme sa zaoberali tým, kde ste strávili svoje prázdninové dni. Zistili sme, že pani učiteľka Filová si obula túlavé topánky. Tie ju zaviedli až na druhú stranu zeme. Teší nás, že sa podelila s nami o svoje zážitky z pobytu v USA. Na svojich potulkách sa zamerala na návštevu národných parkov.

Ktoré národné parky ste navštívili?


Bolo ich veľa. Navštívili sme Yosemite, Sekvoja, Gran Canyon, Kenig Canyon, Bryce Canyon, Monument Wallej, Capital Rief, púšť v Nevade Death Valley- údolie smrti, indiánske pueblá v skalách Messa Verde a nakoniec i mesto kasín Las Vegas.

Ktoré boli najzaujímavejšie?

Ťažko povedať, ktorý národný park sa mi najviac páčil, pretože každý bol úplne iný, osobitý a jedinečný. Človeku sa až nechce veriť, čo dokáže príroda za milióny rokov vytvoriť a aký je proti nej maličký! Krásne to bolo vidieť, ako sa tvorila zemská kôra, prebiehala vulkanická činnosť, vrásnenia, erózie. Boli to milióny rokov staré dejiny našej Zeme, čo ma zaujímalo aj ako učiteľku prírodopisu. Úžasný pocit bol stáť pri najväčších stromoch sveta, sekvojách, ktoré mali vyše 2000 rokov a boli gigantických rozmerov. Večerný západ slnka v Grand Canyone, to bolo nádherné umelecké dielo vytvorené prírodou. V Bryce Canyon mal človek pocit, že prechádza obrovským kráľovstvom, plným vežičiek. Veľmi zaujímavé boli aj indiánske pueblo v Messa Verde. Bolo to celé mesto vytesané do neprístupných vysokých skál. Ťažko sa dá predstaviť, ako tam žili v minulosti Indiáni. Prežiť deň v Death Valley bol tiež zážitok. Svoj názov Údolie smrti nedostal náhodou. Pri teplotách 40 stupňov a viac išlo naozaj o život. Prejsť sa po Stripe (hlavnej ulici) v Las Vegas v noci, na to sa nezabúda. Množstvo vysvietených hotelov a kasín znázorňujúcich dominanty rôznych kútov sveta ponúkalo veľkolepé atrakcie.

Aký bol zážitok letieť cez Atlantický oceán? Bol pekný výhľad? Báli ste sa?

Pri ceste lietadlom sa nezvyknem báť. Tentokrát však cesta bola dlhšia, skôr som mala obavy, ako to vydržím. Na moje prekvapenie ubehla celkom rýchlo, často sa jedlo ☺ a sledovala som na obrazovke našu trasu, filmy. Najväčším zážitkom z cesty bol let nad Grónskom. Leteli sme celým dňom a bola dobrá viditeľnosť. Vidieť z lietadla zasnežené hory a obrovské ľadovcové kryhy - to ma zaujalo i z pohľadu mojej profesie.



Pohľad na grónske ľadovce z lietadla

Ako dlho ste v USA pobudli? Kde ste boli ubytovaní?

V USA sme boli mesiac, z toho vyše dva týždne sme cestovali po národných parkoch a zvyšný čas sme poznávali San Francisco a jeho okolie. Ubytovaní sme boli rôzne. V San Franciscu u syna a po ceste v hoteloch a kempoch. Priamo v národných parkoch nie sú hotely. Divokú prírodu si Američania veľmi chránia a dá sa tam bývať len v kempoch. V noci chodia okolo medvede, ráno sa pasú losy. Človek sa však cíti bezpečne.



Medveďa teda pani učiteľka videla celkom zblízka

Ktoré zvieratá ste tam videli ?

V NP Yosemite a Sekvoja je veľa medveďov. Nachádzali sme po nich často stopy a niekoľkokrát sme ich videli pomerne zblízka. Sú však oveľa mierumilovnejšie ako naše. Idú po potrave, takže všetky potraviny z auta bolo treba pri každom parkovaní cez deň i v noci vložiť do špeciálnych uzatvárateľných kovových skríň. Dokonca i drogériu a zubnú pastu, pretože mohli mať ovocné vône. A to by ich prilákalo.



Medveďa pred fotoobjektívom

Vyskytujú sa tu i losy. Veľmi často sa s nimi človek stretáva, ba môže sa pohybovať pri zvierati. Bežne tu vidieť kojoty. Zážitkom však určite zostane stretnutie so štrkáčom, ktorý sa vyhrieval pri chodníku na skale. Keď sme prechádzali okolo, výstražne sa vztýčil a štrkotal.



Videli ste i zaujímavé rastliny?

Najohromujúcejšie boli mohutné sekvoje a redwoody, ale i kaktusy Josuatree v púšťach.



Pani učiteľka pred sekvojou

Aké jedlá ste vyskúšali na svojom putovaní?

Američania nemajú typickú kuchyňu - okrem hamburgerov a hot dogov vo fastfoodoch (aj tie vymysleli Európania) - navštevovali sme rôzne cudzokrajné reštaurácie. Skúsili sme jedlá indické, mexické, japonské... Prvýkrát som jedla sushi z čerstvých surových rýb - a chutilo!

Aké počasie vás sprevádzalo?

Prechádzali sme piatimi štátmi, tak sme pocítovali rozdiely. Pri mori bolo počasie príjemné, nie veľmi teplé, vo vnútrozemí v púšťach zasa suché a horúce, v horách vo výške 4000 m nad morom cez deň teplo, no v noci chladno.



Vyhľad na Gran Canyon



Bryce Canyon - zakliate kráľovstvo

S akými ľuďmi ste sa stretli?

O Američanoch je známe, že sú veľmi milí, usmievaví, čo sa mi aj potvrdilo počas môjho pobytu. Ak potrebujete pomoc, určite sa nájde niekto, kto vám ochotne pomôže.

Pani učiteľka Filová nám prezradila, že jej časový posun robil problém na ceste späť ... že jej ostanú v pamäti nezabudnuteľné spomienky... a my ďakujeme za rozhovor.

Ktovie, koľkí z nás budú mať to šťastie a navštívia národné parky v USA.

M. Blažíčková

Chceš skúsiť niečo nové?

Máš od 7 do 10 rokov, rád prírodu, turistiku a prespávanie pod širákom? Chceš sa zabávať, ale zároveň sa aj zdokonaľovať či prekonávať prekážky i sám seba? Chceš spoznávať nových ľudí? Chceš nájsť záľubu, ktorá ťa bude naplňovať, získať nové zážitky a skúsenosti? **SKAUTING je pre teba to pravé !!! Tak príď medzi nás!**

Viac informácií nájdeš na web stránke www.skautmalacky.sk

... aj o nás, skautkách - Chobotniciach

K. Tománková, M. Blažíčková



Hádaj, kto je u nás nový?

Tento rok sme v pedagogickom zbore zaznamenali zopár zmien. Niektoré pani učiteľky odišli, iné prišli. Zmeny nastali na prvom aj na druhom stupni, no i v školskom klube detí.

My sme sa zhovárali s pani učiteľkou Evou Mrázovou a pani vychovávateľkou Vierou Okruckou.

Pani učiteľka Eva Mrázová nie je úplným nováčikom v našej škole. Prečo?

Aký dojem máte zo školy teraz, keď sa do nej vraciate po niekoľkých rokoch? Zmenila sa v niečom?
Vzhľadovo opeknela, no správanie sa zhoršilo, vymenili sa kolegovia, s ktorými som učila.

Pamätáte si na niektoré triedy alebo na členov pedagogického zboru?

Učila som s pani riaditeľkou, s pánom zástupcom, s pani učiteľkou Červenovou, s pani učiteľkou Žilavou, Filovou, Gubovou. Učila som hlavne 2. stupeň.

Vieme, že učíte fyziku. Vyučovali ste aj nejaké iné predmety?

Učila som ešte matematiku.

Učili ste predtým na inej škole alebo ste mali aj iné zamestnanie?

Toto bola moja jediná škola až do dôchodku. 36 rokov bez prestávky. 6 rokov som pôsobila ako zástupkyňa riaditeľa.

Na ktorej škole ste študovali?

Na Pedagogickej fakulte v Bratislave.

Ako si spomínate na svoje začiatky po skončení štúdia?

Chcela som od tohto zamestnania utiecť.

Chceli ste byť učiteľkou už v detstve alebo ste sa rozhodli až neskôr?

Pochádzam z učiteľskej rodiny, takže som chcela byť učiteľkou.

Ako trávite voľný čas a víkendy?

Návštevami vnúčať a dcér alebo vychádzkami do prírody.

Aké zaujímavé miesta ste navštívili?

Na Slovensku je veľa krásnych miest, takže je toho veľa. Páči sa mi okolo Tatier, Dobšinská ľadová jaskyňa.

Myslíte si, že dnešné deti majú podobné záujmy ako decká v minulosti?

Teraz majú deti širší obzor. My sme v detstve nepoznali televíziu, naše deti nemali mobily, počítače. Viac sme sa venovali kamarátom, prírode. Ako deti sme sa hrali zaujímavé hry na lúčkach.



Pani vychovávateľka Viera Okrucká je na začiatku svojej pedagogickej cesty. Zaujímali nás jej záľuby.

Ako dlho pôsobíte na tejto škole?

2 mesiace.

Pôsobili ste aj na inej škole?

Nie.

Ktoré predmety učíte?

Som v školskom klube detí.

Ktorým záľubám sa venujete vo voľnom čase?

Rada čítam, rada pečiem a veľmi rada sa venujem svojej dcérke.

Ktorý je váš obľúbený TV program?

Asi Modré z neba.

Ktorá je vaša obľúbená kniha?

Všetky 4 diely Súmraku.

Ktoré zaujímavé miesta ste už navštívili?

Navštívila som už Benátky a potom mnohé slovenské mestá.

Aký je váš sen? Aká je vaša túžba?

Aby sme boli všetci zdraví.



Pani učiteľke i pani vychovávateľke prajeme veľa síl, optimizmu v ich práci.

K. Švehlová, L. Kupcová

Kto pre vás píše?

Lucia Kupcová, VII. A (13r.) - Panna

- **koníčky** - rada sa venujem zvieratkám, jazdím na koňoch, rada si píšem cez skype, cez pokec, rada chodím von, rada sa venujem športom a krúžkom
- **farby** - rada mám čiernu, zelenú, žltú a šedú
- **predmety** - mám rada nemčinu, prírodopis, literatúru a telesnú
- **knihy** - prečítala som už SÚMRAC, NOV, ZATMENIE
- **moje obľúbené filmy** - Agent v sukni, Odsúdené, Profesionáli, Princ a ja 1,2,3, Sestry na Bahamách, Kutil s.r.o., Nezvratný osud 1, 2
- **moje obľúbené zvieratá** - všetky!

Cha-cha-cha Gabiky Kandovej

Vypísané zo žiackych knižiek:

- Jazdí na zábradlí nepovolenou rýchlosťou.
- Mal nohy mimo školskú budovu (Váš syn si urobil pohodlie a vložil si nohy v okne)
- Bez dovolenia neustále padá zo stoličky.
- Raňajkuje pomôcky na pestovateľské práce.



Drobné prieklepy?

- „Pavarotti je svetoznámy terorista.“
- „Môj otec slúžil na nočnej celý deň.“
- „Nové Mesto s nadváhou.“
- „Slovenským textárom je Boris Kamilaj.“
- „Náramkové hydinky.“
- „Pod' sem, vyvreštím ti budúcnosť...“
- „Bin Ládinova čarovná lampa.“
- Smrdiaci páchatel' je zapáchatel'.
- „Všade dobre, tak prečo byť doma?“

Policajná hliadka pristavuje motoristu. Na zadnom sedadle vidia ležať jeleňa.

- A čo to máte na zadnom sedadle?
- Psa.
- Áno. A pes má parohy?
- Čo ja viem, to je jeho problém.



Policajti stopujú vodičov za vzornú jazdu. Zastavia jedného a hovoria: „Pán vodič, získavate 200 € za vzornú jazdu.“
Vodič na to: „To je super, už desať rokov si chcem urobiť vodičák.“
Jeho spolujazdec hovorí policajtovi: „Ale, nepočúvajte ho, keď si vypije, nevie, čo hovorí...“
Vtom sa ozve babka so zadného sedadla: „Chlapci, ja som vám vravela, že na kradnutom aute sa d'aleko nedostaneme!“
A aby toho nebolo málo, pootvorí sa kufor a z neho sa ozve po španielsky: „Už sme za hranicami?“

Používate „smajlíkov“?

- :-) = radosť
 - :-D = smiech
 - :-) = vtipkujem, neberte ma vážne
 - :-I = no a čo? Nechápem.
 - :-/ = rozladený
 - :-(= smútok
 - :') = plačem od šťastia
 - :°) = plačem od smútku
 - :-x = bozk
 - :-e = sklamaný
- Samozrejme, existujú mnohé ďalšie!



G. Kandová

Ovplyvnia nás kamienky?

Strelec (23.11. – 21.12.)

- **ametyst** učí strelca využívať svoje sily a inštinkty a tým mu pomáha lepšie zvládať ťažké životné situácie (stres a i.)
- **opál** mu otvára srdce (nie doslova) a rozum a napomáha prijímaniu nových vedomostí. Odporúčam pre slabších žiakov.
- **zelený avanturín** prináša pokoj a napomáha koncentrácii.

Kozorožec (22.12. – 20.1.)

- **jaspis** podporuje zmysel pre realitu („ty kokso, čo to mám za známky??“), výdrž a húževnatosť a (hlavne) skromnosť.
- **čierna perla** (nie tá loď) prináša poznanie, že dokonalosť prichádza spolu so zmierením sa s vlastnými nedostatkami.
- **diamant** podporuje schopnosť sústrediť sa na podstatné
- a samostatne sa dopracovať až k vrcholu.

Vodnár (21.1. – 19.2.)

- pomocou **akvamarínu** nachádza vodnár spojenie so svojím vyšším „ja“. Dáva mu pocit slobody a zvyšuje schopnosť vyjadrovania svojich pocitov.
- **tyrkys** prepožičiava majiteľovi inšpiráciu aby mohol uskutočňovať svoje úlohy, slúžiace ľudstvu (to chcem vidieť...).

Plavecká súťaž

1. 12. 2009 sa v Maline uskutočnila plavecká súťaž.

Z našej školy sa zúčastnili dievčatá i chlapci, ktorí podali výborný výkon.

Výsledky dievčat:

Diana Šrámková - 50 metrov voľný spôsob a 100 metrov taktiež voľný spôsob. V oboch disciplínach získala 1. miesto.

Kristína Smegoňová - 100 metrov prsia. Získala 1. miesto.

Kristína Dobrocká - 100 metrov znak. Skončila na 2. mieste.

Simona Hurtová - 50 metrov voľný spôsob, kde sa umiestnila na 2. mieste. 100 metrov prsia, kde zobrała 3. miesto. Všetky 4 dievčatá postupujú do krajského kola.

Dievčenská vodná štafeta skončila veľmi dobre. Vo voľnom spôsobe zaplávali všetky naše dievčatá 50 metrov a získali 2. miesto. V polohovke ich čakalo tiež 50 metrov, ale tu sa umiestnili na 1. miesto.

Výsledky chlapcov:

Jovan Vukmirovič - 50 metrov voľným spôsobom zaplával na 2. mieste. Za uplávanejích 100 metrov motýlikom, si vybojoval 1. miesto. Postupuje do krajského kola.

Denis Kubišta - 100 metrov prsia a získal 3. miesto. V znaku na 100 metrov získal tiež 3. miesto.

Christián Liška - v disciplíne 100 metrov na voľný spôsob získal 3. miesto.

Štafeta chlapcov vo voľnom spôsobe a aj v polohovke získala 3. miesto.



Časť úspešnej plaveckej výpravy

Basketbal



Dievčatá našej školy sa zúčastnili obvodného kola basketbalu. Hralo sa v Základnej škole na Štúrovej ulici vo štvrtok 19. novembra.

Ráno sme odchádzali s veľkým napätím. Napätie poľavilo po zistení, že basketbalistky z Lozorna a Stupavy neprídu a kontumačne prehrali (trochu škodoradosti neuškodí) a hneď na začiatku sme postúpili do okresného kola. Jediný zápas začal ako každý iný a hralo sa nám celkom dobre. V počte bodov nebol veľký rozdiel, no i tak sme skončili druhé.

V okresnom kole sme sa stretli 25. novembra. Súťažili basketbalistky a tentoraz aj basketbalisti zo štyroch malackých škôl v športovej hale Malina. Naši chlapci boli medzi nimi. Na priebeh zápasu som sa spýtala jedného z Denisa Kubištu.

Šli ste na ihrisko s očakávaním, napätím?

Jasné.

Ako sa vám hralo?

No. So Stupavou sme prehrali o desať bodov, ale inak pohoda.

Kolko škôl sa vôbec zúčastnilo súťaže?

Štyri alebo päť škôl.

Neprekázalo by ti to, ak by si nám prezradil konečný stav niektorého zo zápasov?

So Stupavou sme prehrali 14:4.

Na akom mieste ste sa umiestnili?

Skončili sme poslední.


Naši chlapci potvrdili dôležitosť účasti na podujatí. Palce im však budeme držať aj v budúcnosti.

Farbičky a Alexandra Zetková

Na hodine hudobnej výchovy sme počúvali CD s názvom Farbičky pre detičky. Pesničky sa nám veľmi páčili. Veselé, vtipné, priam nás nútili vlniť sa. Každá s piesní môže zároveň slúžiť ako učebná pomôcka pre deti v predškolskom veku.

Pesničky sú súčasťou divadelného predstavenia Divadla Žihadlo „Farbičková princezná“. Princezná veľmi rada kreslí a za manželku ju chce miestny drak. Nájde sa však mládenec, ktorý princeznú zachráni, ba dokonca...

Autorom hudby je Rast'o Král, texty vytvoril Vlado Zetek. Že meno Vlado Zetek poznáte? Určite! Ako klauna či bábkoherca, režiséra Divadla na Hambálku. Vlado Zetek je však predovšetkým tatkom. Tatkom našej usmievavej spolužiačky Alexandry. Saška veľmi rada spieva. Navštevuje ZUŠ v Malackách. Jej hlas môžeme počuť i na spomenutom CD v pesničkách Žltá, Ružová, Oranžová, Modrá, Zelená a Farbičky pre detičky.



Saška spieva s Mirkou Královou. No povedzte, komu sa podarilo spolupracovať na nahrávaní CD? Boli sme zvedaví, ako to prežívala Saška.

Ako sa ti spolupracovalo s Miou?

Dobre.

Kde ste nahrávali?

Bolo to v malackom štúdiu CRYSTAL RECORDS.

A ako sa ti nahrávalo?

Zle.

A prečo?

Lebo ma za všetko kritizovali.

Tak to potom nebolo až také dobré, že?

Ani nie...



Saška, kritika sa niekedy vyplatí. Cédečko sa nám veľmi páči. Nech sa ti darí v speve aj v budúcnosti!

V. Pružinová

Komparo!

Začiatkom novembra si deviataci vyskúšali

Testovanie 9 „na nečisto“. Zapojili sa do testovania, ktoré pripravila firma EXAM. Ako sa cítili? Čo prežívali? Prinášame vám zopár fotografií i odpovedí na naše otázky.

Ako si bola spokojná s otázkami ?

Zuzka: No ja neviem.

Lenka: Otázky??? No boli dosť nepochopiteľné.

Poznámka od redakcie: Leni, čím to asi bolo?!

Bol dostatok času na vypracovanie úloh ?

Adam: Ale bolo dosť času, len na tej matike menej.

Zuzka: Slovenčina bola v pohode, ale matika bola horšia.

Ako sa ti pracovalo ?

Adriana: Dobre. Bolo zaujímavé zistiť, že nič neviem. xD (ale samozrejme, že som niečo vedela)

Lenka: No zaujímavo. Na slovine som po dvadsiatich minútach spala. (Kol'ko asi získaš bodov?)

A na matiku sa snažím zabudnúť.

Mali ste aj nejaké talizmany ako minuloroční deviataci ?

Adam: Mal som talizman Sirotu.

Zuzka: Moje obľúbené brnkátko na gitaru.

Boli ste spokojní so svojou triedou a dozorom ?

Adam: S triedou som nebol spokojný.

Adriana: Áno - a dúfam, že to také bude aj na monitore.

Aké myšlienky ste mali pred komparom?

A aké po?

Peter: Žiadny stres. Všetko v pohode.

Lenka: Pred: Rozmýšľala som nad tým, kedy sa to skončí.

Po: No - zobudila som sa a pýtala som sa sama seba, či už je koniec.

Obsahoval test aj otázky, ktoré ste očakávali ?

Peter: Áno, z matiky boli príklady, ktoré sme počítali na hodinách (trojčlenka, rovnice...).

Lenka: Neočakávala som žiadne otázky.

Kedy ste sa začali intenzívne pripravovať?

Peter: Ešte som nezačal, ale nie vtipkujem. Prepočítal a pozrel som si nejaké cvičenia, ktoré sme robili na hodinách.

Adriana: Nepripravovala som sa. No na „monitor“ už budem!

Dnes už deviataci poznajú svoje výsledky. Niektorých prekvapili, no pre všetkých znamenajú jedno: poctivo sa pripravovať na marcový termín skúšania. Dúfame, že všetci prekonajú svojho najväčšieho nepriateľa - vlastnú lenivosť.



Posledné pokyny koordinátorky testovania - pani zástupkyne



... v pracovnom nasadení



Rozmýšľajú či sa hrajú na kukučky?



Končíme v dobrej nálade?

Nežná revolúcia...20 rokov od pádu komunizmu



Nám, súčasným deckám, sa pod novembrom 1989 v pamäti matne marí akási historická etapa, o ktorej nám rozprávali naši rodičia, počuli sme o tom v telke. Dvadsať rokov. Veľ a či málo? My máme pätnásť a menej. Pre nás dosť, pre našich rodičov... nie je až tak dávno. Pozeráme sa s otvorenými ústami, keď nám rozprávajú o pionieroch, iskričkách, radoch na mandarínky, o Mesiaci československo-sovietskeho priateľstva. Zdajú sa nám starí, keď hovoria, že oni také možnosti nemali.

O čo teda išlo v novembri 1989? Mnohí z nás to nevedia. Myslím, že minulosť nášho národa je pre nás dôležitá. A preto vám chcem predstaviť azda jednu z najdôležitejších udalostí, vďaka ktorej vznikla postupne Slovenská republika.

Nežná revolúcia označuje nekrvavé udalosti, ktoré sa stali v Československu (17.11. - 29.11. 1989) s cieľom odstrániť komunistickú vládu a zorganizovať slobodné voľby. Počas tohto obdobia sa konali viaceré protesty. Najväčší sa konal na Václavskom námestí a Národní třídě v Prahe. Bol však rozohnaný verejnou bezpečnosťou, vtedajšou políciou. Verejná bezpečnosť surovo zaútočila na ľudí gumenými obuškami.

Táto revolúcia znamenala veľkú zmenu pre obyvateľov Československa. V roku 1990 sa v obciach a mestách zakladali nové politické strany a hnutia. Prezidentom sa stal významný predstaviteľ Nežnej revolúcie Václav Havel. Vývoj udalostí priniesol zásadné zmeny v štátnom, politickom aj hospodárskom živote. Revolúcia ukončila mnohoročnú diktatúru komunistickej strany. Vláda robila prvé kroky k trhovému hospodárstvu krajiny. Tento krok vpred viedol k vzniku samostatnej Slovenskej republiky.

My sme sa spýtali našich učiteľov na toto obdobie v ich živote.

Čo pre vás Nežná revolúcia znamená?

Pán učiteľ Pašteka: Bola to podstatná zmena v živote spoločnosti.

Pani učiteľka Pažítková: Niektoré dobré veci, ale aj zlé.

Pani učiteľka Vrabčeková: Nádej k lepšiemu, ale po dvadsiatich rokoch som sklamaná.

Pani učiteľka Filová: Nádej na lepšie časy a možnosť slobodne cestovať.

Pani učiteľka Habová: Predstavovala pre mňa veľkú zmenu. Celý rok pre mňa znamenal veľkú zmenu, lebo som začala študovať na vysokej škole.

Kde ste sa nachádzali 17. novembra?

Pán učiteľ Pašteka: Bol som v Malackách.

Pani učiteľka Pažítková: Doma som sledovala TV, udalosti, ktoré sa vtedy diali.

Pani učiteľka Vrabčeková: Sledovala som TV, ale až tak, že mi v rúre zhorela morka.

Pani učiteľka Filová: Sledovala som TV.

Pani učiteľka Habová: Na 17. november si pamätám celkom presne. Bol to piatok a ja som mala prvú dôležitú zápočtovú písomku z úvodu do štúdia literatúry. Ráno som sa ponáhľala na autobus a vyvrtila som si členok. Večer mi dali nohu do dlahy. V nedeľu som cestovala do Nitry a v nasledujúcom týždni sa začali štrajky, zúčastňovali sme sa študentských mítingov.



Kto je kto v našej škole?

Pán učiteľ
Mgr. Anton Pašteka



Ako dlho pôsobíte na tejto škole?

6 rokov. (Pán učiteľ sa musel trochu rozpomenúť, a nakoniec sa dopracoval k tomuto výsledku).

Pôsobili ste aj na inej škole?

Áno, na dvoch malackých školách a v Lábe.

Ktoré predmety učíte?

Zemepis (samozrejme), matematiku a športové hry (to je novinka!).

Ktorým záľubám sa venujete vo voľnom čase?

Zberateľstvu, filatelii (to je zbieranie známok) a numizmatike (to je zbieranie mincí).

Ktorý je váš obľúbený TV program?

Šport, slovenské seriály (konkrétne Ordinácia v ružovej záhrade, Kutyl s.r.o. a Panelák).

Ktorá je vaša obľúbená kniha?

Mám rád hlavne encyklopédie a knihy z oblasti geografie a zberateľstva (Pôvodná odpoveď: Vkladná knižka ☺).

Ktoré zaujímavé miesta ste navštívili?

Rôzne miesta v Európe a mimo nej som bol len v Turecku.

Aký je váš sen? Aká je vaša túžba?

Dostať sa na Olympijské hry v Londýne (2012). Samozrejme - ako divák.

N. Obselková, G. Kandová

Pani učiteľka
Mgr. Katarína Habová



Ako dlho pôsobíte na tejto škole?

Siedmy rok.

Pôsobili ste aj na inej škole ?

Áno, pôsobila som v Základnej škole v Rohožníku pred VŠ a rok po nej. V ZŠ v Jakubove som učila 4 roky.

Ktoré predmety učíte?

Ukončila som štúdium slovenského jazyka a psychológie. A pre uvedený dôvod som sa začala venovať výchovnému poradenstvu. V súčasnosti učím slovenský jazyk a literatúru. A som výchovná poradkyňa.

Ktorým záľubám sa venujete vo voľnom čase?

Veľmi rada čítam, rada chodím do divadla. Inak divadlo hrám každý deň. Nad'alej sa tak venujem svojej dlhoročnej záľube.

Ktorý je váš obľúbený TV program?

Rada pozerám detektívne seriály aj Ordináciu v ružovej záhrade

Ktorá je vaša obľúbená kniha?

Veľmi rada mám knihy s historickou tematikou, cestopisy aj povesti.

Ktoré zaujímavé miesta ste navštívili ?

Páčil sa mi Martin a okolie, Orava, rada mám Prahu.

Aký je váš sen. Aká je vaša túžba?

Mojou jedinou túžbou je, aby sme všetci boli zdraví. Fyzicky i mentálne.

L. Kupcová

Škôlkari u nás na návšteve

Kým jedni uvažujú o výbere ďalšej formy štúdia na stredných školách, iní - a najmä ich rodičia - premýšľajú o tom, ktorou cestou sa vyberú v septembri po prvý raz do základnej školy. No a aby vedeli, do čoho idú...navštívili 16. decembra našu školu.



Zvedaví budúci školáci



Prváci sa so škôlkarmi rýchlo zvalali - ved' si sami ešte dobre pamätajú na svoju škôlku



A už všetci dávajú pozor.



Škôlkari v jazykovom laboratóriu



...s našou pani riaditeľkou

Dúfame, že sa budúcim prvákovi naša škola páčila. Čaká ich ešte dlhá cesta, kým zasadnú do školských lavíc.

My im želáme radostné očakávanie tejto udalosti. A najmä: nestrat'te silu, odvahu, tešte sa z kamarátov i objavovania nového.

Rébusy

Motto: Počítaj, uvažuj, hlavu si zatažuj!

Každý z nás sa už nie raz nudil... Rébus nie je len také niečo ako...ako napríklad príprava na nejakú písomku! Hlava sa ti zaplní. Potom ideš do školy s plnou hlavou a v škole sa ti ešte viac zaplní. A potom ťa z toho rozbolí hlava! Chceš tomu predísť? Mám pre teba riešenie! Volá sa rébus. Čo je to rébus? Hádanka naznačujúca obrázkami a písmenami nejaké slovo alebo vetu, niečo zložité, čo treba riešiť. Rébus si môžeš vymyslieť aj sám.

Známe a obľúbené sa stalo sudoku.

Sudoku sa po prvý raz objavilo v USA, popularitu si však získalo až v Japonsku v osemdesiatych rokoch minulého storočia. Celosvetová mánia však naplno prepukla až v roku 2005.

Herný princíp a pravidlá sú veľmi jednoduché. Hernú plochu tvorí štvorčekovaná sieť s 9x9 políčkami, v ktorých sú hrubšou čiarou oddelené veľké štvorce tvorené hranou o troch základných štvorcoch. V niektorých štvorcoch sú vpísané čísla od 1 do 9 a vašou úlohou je doplniť všetky prázdne políčka podľa jednoduchých pravidiel: každé číslo sa môže v jednom rade, jednom stĺpci a v jednom veľkom štvorci vyskytovať len raz. Postupne tak eliminujete jednotlivé varianty a s každým ďalším doplneným číslom vám ubudne z možností. Niekedy je potrebné ponechať si niekoľko možností a myslieť na viac ťahov dopredu, čím sudoku pripomína šach na papieri.

| | | | | | | | | |
|---|---|---|---|---|---|---|---|---|
| 4 | | | 1 | | | | | 5 |
| | | | 9 | 2 | | | | |
| | 6 | | 7 | | 3 | | | |
| | 5 | | 3 | 4 | | | 1 | |
| 1 | 8 | | | | | 6 | | 4 |
| | 9 | | 7 | 1 | | | 8 | |
| | | 5 | | 4 | | 1 | | |
| | | | 1 | 9 | | | | |
| 2 | | | | 3 | | | | 8 |

D. Fišerová

Jožkova zvieracia ríša!



Diabol tasmánsky...?

Diabol tasmánsky (*Sarcophilus harrisii*), prezývaný tasmánsky čert, je najväčší dravý vačkovec. Kedysi obyvateľ celej Austrálie sa počas posledných 600 rokov vyskytuje len v Tasmánii. Za jeho pomenovanie môže krutá povaha a hlasný nepríjemný vreskot. Jeho latinské meno v doslovnom preklade znamená Harrisov - milovník mäsa.

Ide o malé zavalité zvieratko, ktoré svojím vzhľadom pripomína niekomu malého psa, či dokonca malého medveďa. Na krku má biely „podbradník“, po bokoch a vzadu na chrbte má tiež škvrny bielej farby. Telo mu pokrýva krátka srst', ktorá je hustá a jemná. Srst' pokrýva aj jeho silný chvost. Na jeho tlapách sú ostré pazúry. Vak u samíc ústi vzadu. Hlavu má masívnu s dobre vyvinutými žuvacími svalmi. Ružový ňufák je veľmi dobre vyvinutý čuchový orgán. Jeho menšie oči sú dobre prispôsobené na videnie v tme. V papule má prispôsobené zuby (najmä stoličky), ktoré sú mohutné, na drvenie kostí.

Mäsové menu... Diabol tasmánsky je nenásytný mäsožravec, je však pomerne priateľský voči kengurám a ostatným cicavcom. I keď vyzerá široko otvorená zubatá papuľa diabla desivo, zväčša signalizuje strach.

Párenie prebieha v marci. Gravidita trvá okolo mesiaca, samica vrhne 2 - 4 mláďatá. Mláďatá prejdú do matkinho vaku, kde zostanú ďalšie 3 - 4 mesiace. Vo veku 8 mesiacov sú už samostatné, dožívajú sa približne 8 rokov.

Je to veľmi výkonný mrchožrút, zožerie dokonca aj kosti a srst'. Ostatné zložky potravy ako sú hmyz, larvy hmyzu a hady zožerie, keď na ne natrafí. Potravu si zháňa v noci, nemotorne sa pohybuje po lese. Deň trávi v hniezdach v brlohoch, ktoré si budujú aj samice, aj samce. Robia si ich z kôry, trávy a listov. Brlohy si robia v dutinách spadnutých stromov, jaskyniach alebo norách. Je to samotársky živočích. Príležitostne, keď sa stretne viac zvierat pri zdroji potravy (napr. pri mršine), reagujú na seba agresívne, ale inak neprejavujú teritoriálne správanie. Keď bojujú, diable vrčia a vyjú. Zdá sa, že sa u nich prejavuje hierarchické správanie, prinajmenšom keď sú chované v zajatí. Za normálnych okolností jeho populácia zahŕňa asi 150 000 jedincov, no v súčasnosti je mierne ohrozená. Jeho populácia je decimovaná záhadnou epidémiou rakovinových chorôb, ktorá napadá ústa, ale aj celú hlavu na ktorej sa vytvorí nádory a zvierat v priebehu troch až šiestich mesiacov zahynie. Príčina je zatiaľ neznáma, momentálne existujú tri teórie...